

COVID-19 Symphony Recomendaciones de limpieza y desinfección para hospitales

El virus que causa la COVID-19 y otros coronavirus humanos endémicos (HCoV) pueden persistir en superficies como metal vidrio o plástico hasta 3 días, pero la transmisión del virus se puede prevenir con la limpieza y el uso de desinfectantes.

Recomendaciones de limpieza y desinfección

Paso 1

Solo el **personal autorizado** puede entrar en el área de servicio y limpieza.

Paso 2

Todo el personal debe cumplir con la estricta higiene de las manos antes de entrar y salir del área designada, lavándose las manos regularmente durante un mínimo de 20 segundos utilizando desinfectante para manos en los puestos de trabajo.

Paso 3

Todo el personal asignado para limpiar, desinfectar y reparar los extractores de leche devueltos debe usar equipo de protección personal (EPP).

¿Qué equipo de protección personal se debe usar?

En caso de discrepancia con los requisitos del hospital, estos prevalecerán siempre sobre las recomendaciones de Medela

Acción		Fundamento
Lávese las manos regularmente con agua caliente limpia y jabón durante un mínimo de 20 segundos. Seque con una toalla de papel limpia desechable. Use desinfectante para manos después de lavarse las manos.		El desinfectante de manos solo debe usarse en manos limpias.
Utilice gafas protectoras / visera facial.		Para minimizar las salpicaduras de la limpieza y evitar que los agentes desinfectantes vuelva a los ojos y las gafas.
Utilice guantes desechables no estériles y sin látex.		Asegúrese de que todas las escoriaciones abiertas estén cubiertas con vendas a prueba de agua o venda adhesiva. Utilice un protector adicional contra el agente desinfectante y cualquier carga microbológica potencial.

Limpieza y desinfección del extractor de leche Symphony

Limpieza – limpie el extractor de leche con un paño limpio y húmedo (no mojado). Use agua potable y detergente neutro o un detergente no abrasivo. Dejar reposar durante 5 minutos y dejar secar al aire.

Desinfección – limpie la carcasa del extractor con un paño limpio y húmedo (no mojado). El paño estará impregnado de un agente desinfectante de superficie para dispositivos médicos. Medela recomienda utilizar un agente desinfectante a base de alcohol (mínimo 70% alcohol). Dejar reposar durante 5 minutos y dejar secar al aire.

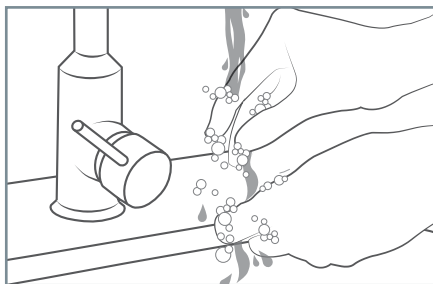
En la página web de Medela COVID hay disponible una lista de desinfectantes aprobados para Symphony de eficacia comprobada contra SARS-CoV-2, según sus fabricantes. El hospital está obligado a verificar la idoneidad de los desinfectantes de superficie para dispositivos médicos, ya sea verificando la información proporcionada por el proveedor y / o mediante un test.

 Se deben seguir siempre las instrucciones e información de seguridad del proveedor de desinfectantes de superficies para dispositivos médicos.

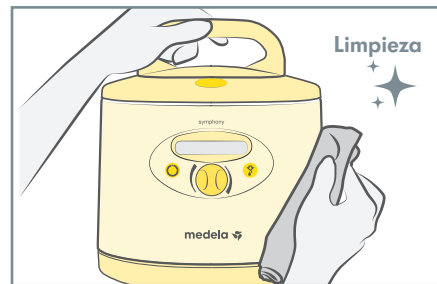
Recomendaciones de limpieza y desinfección

Consulte la política del hospital para la limpieza de los equipos compartidos. Los métodos de procesamiento alternativos pueden ser igualmente adecuados.

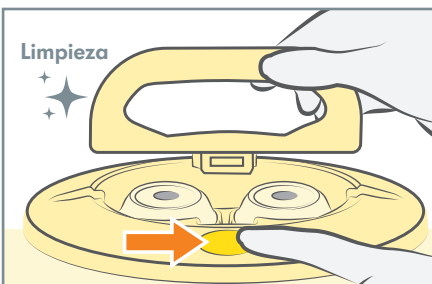
Los equipos, operadores, agentes de limpieza y procedimientos contribuyen a la eficacia del proceso. El centro de atención médica debe garantizar que la aplicación en dispositivos médicos sea segura para su uso.



1. Lávese las manos un mínimo 20 segundos con jabón y agua caliente. Secar. Poner guantes y PPE.



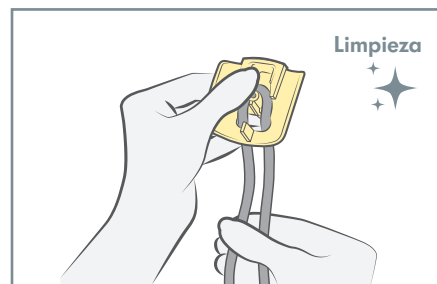
2. Aplique detergente y limpie las superficies externas del extractor de leche. Dejar reposar durante 5 minutos y dejar secar al aire.



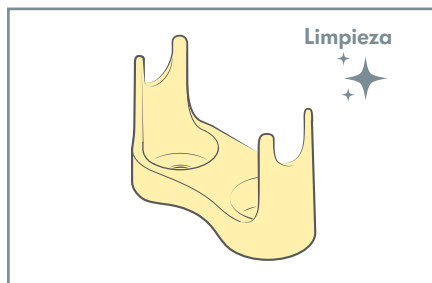
3. Con un paño húmedo, limpie bien el asa y la tapa. Limpie el botón a fondo, así como el área interna.



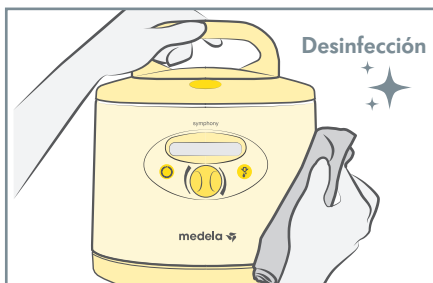
4. Limpie a fondo con un paño húmedo con cuidado de los botones de la pantalla y el botón de control.



5. Limpie el cable eléctrico con un paño húmedo,



6. Retire y coloque el soporte de las botellas en agua caliente y detergente, lave, enjuague y seque.



7. Desinfecte con un paño o agente desinfectante aprobado. Dejar secar al aire. Siga los pasos del 2 al 8 para desinfectar la caja, el extractor de leche, el cable y el soporte del biberón.

! Nota: de acuerdo con EN ISO 17664, sigue siendo responsabilidad del procesador garantizar que el proceso se ha realizado utilizando equipos, materiales y personal en la instalación adecuados para lograr los resultados deseados. Del mismo modo, cualquier desviación por el procesador de las instrucciones proporcionadas debe ser evaluada adecuadamente para su efectividad y posibles consecuencias adversas

Quítese los guantes según las indicaciones del EPP. Lávese las manos de inmediato. Deseche la ropa usada, toallitas, guantes en una bolsa de plástico y séllela o ciérrela. Estos contenidos deben ser puestos en dobles bolsas y desechados diariamente.

! Nota: Estas instrucciones no reemplazan las instrucciones de uso habituales. Consulte las instrucciones de uso de Symphony para obtener información más detallada. En caso de discrepancias de limpieza y desinfección prevalecerán las del hospital sobre las recomendaciones de Medela.